



ТЕРРИТОРИАЛЬНЫЙ ОРГАН
ФЕДЕРАЛЬНОЙ СЛУЖБЫ
ГОСУДАРСТВЕННОЙ СТАТИСТИКИ
ПО РЕСПУБЛИКЕ САХА (ЯКУТИЯ)

О финансовом состоянии организаций Республики Саха (Якутия)



за январь-май 2023 года



ТЕРРИТОРИАЛЬНЫЙ ОРГАН
ФЕДЕРАЛЬНОЙ СЛУЖБЫ
ГОСУДАРСТВЕННОЙ СТАТИСТИКИ
ПО РЕСПУБЛИКЕ САХА (ЯКУТИЯ)

О финансовом состоянии организаций

Республики Саха (Якутия)

за январь-май 2023 года

01

САЛЬДИРОВАННЫЙ ФИНАНСОВЫЙ
РЕЗУЛЬТАТ ОРГАНИЗАЦИЙ
ПО ВИДАМ ЭКОНОМИЧЕСКОЙ ДЕЯТЕЛЬНОСТИ
И ПО МУНИЦИПАЛЬНЫМ ОБРАЗОВАНИЯМ

02

ПРИБЫЛЬ ОРГАНИЗАЦИЙ
ПО ВИДАМ ЭКОНОМИЧЕСКОЙ ДЕЯТЕЛЬНОСТИ
И ПО МУНИЦИПАЛЬНЫМ ОБРАЗОВАНИЯМ

03

УБЫТОК ОРГАНИЗАЦИЙ
ПО ВИДАМ ЭКОНОМИЧЕСКОЙ ДЕЯТЕЛЬНОСТИ
И ПО МУНИЦИПАЛЬНЫМ ОБРАЗОВАНИЯМ

04

ДОЛЯ ПРИБЫЛЬНЫХ ОРГАНИЗАЦИЙ
ПО ВИДАМ ЭКОНОМИЧЕСКОЙ ДЕЯТЕЛЬНОСТИ
И ПО МУНИЦИПАЛЬНЫМ ОБРАЗОВАНИЯМ

05

ДОЛЯ УБЫТОЧНЫХ ОРГАНИЗАЦИЙ
ПО ВИДАМ ЭКОНОМИЧЕСКОЙ ДЕЯТЕЛЬНОСТИ
И ПО МУНИЦИПАЛЬНЫМ ОБРАЗОВАНИЯМ



САЛЬДИРОВАННЫЙ ФИНАНСОВЫЙ РЕЗУЛЬТАТ ОРГАНИЗАЦИЙ ПО ВИДАМ ЭКОНОМИЧЕСКОЙ ДЕЯТЕЛЬНОСТИ

ЗА ЯНВАРЬ-МАЙ 2023 г., МЛН РУБЛЕЙ



всего

162 400,5

млн рублей

74,8% ▼

в % к январю-маю
2022 года*



Добыча полезных ископаемых

156 692,7



Обеспечение электрической энергией,
газом и паром; кондиционирование воздуха

1 707,4



Деятельность профессиональная,
научная и техническая

1 595,6



Торговля оптовая и розничная;
ремонт автотранспортных средств и мотоциклов

816,2



Строительство

722,2



Деятельность по операциям с недвижимым имуществом

542,5



Деятельность в области информации и связи

535,1



Обрабатывающие
производства

156,9



Водоснабжение; водоотведение,
организация сбора и утилизации отходов,
деятельность по ликвидации загрязнений

41,1



Сельское, лесное хозяйство, охота,
рыболовство и рыбоводство

-40,8



Транспортировка и хранение

-567,3

САЛЬДИРОВАННЫЙ ФИНАНСОВЫЙ РЕЗУЛЬТАТ ОРГАНИЗАЦИЙ

— ЗА ЯНВАРЬ-МАЙ 2023 г., МЛН РУБЛЕЙ



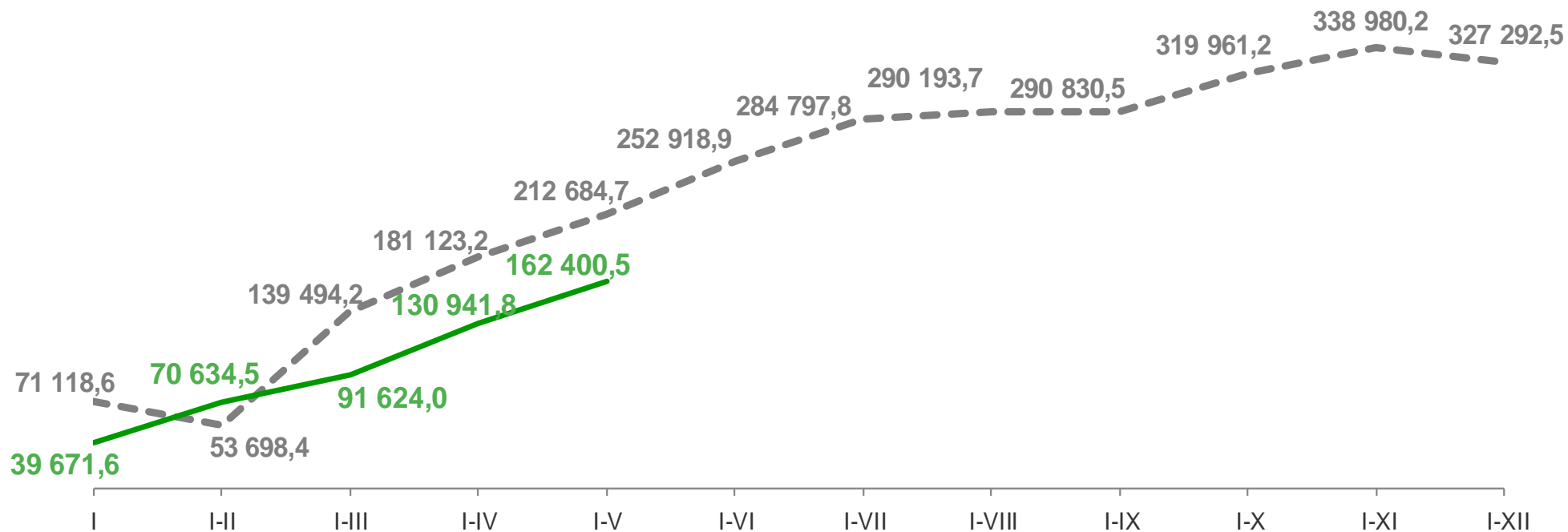
ВСЕГО

162 400,5

млн рублей

74,8% ▼

в % к январю-маю
2022 года*



2022 год



2023 год

САЛДИРОВАННЫЙ ФИНАНСОВЫЙ РЕЗУЛЬТАТ ОРГАНИЗАЦИЙ ПО МУНИЦИПАЛЬНЫМ ОБРАЗОВАНИЯМ

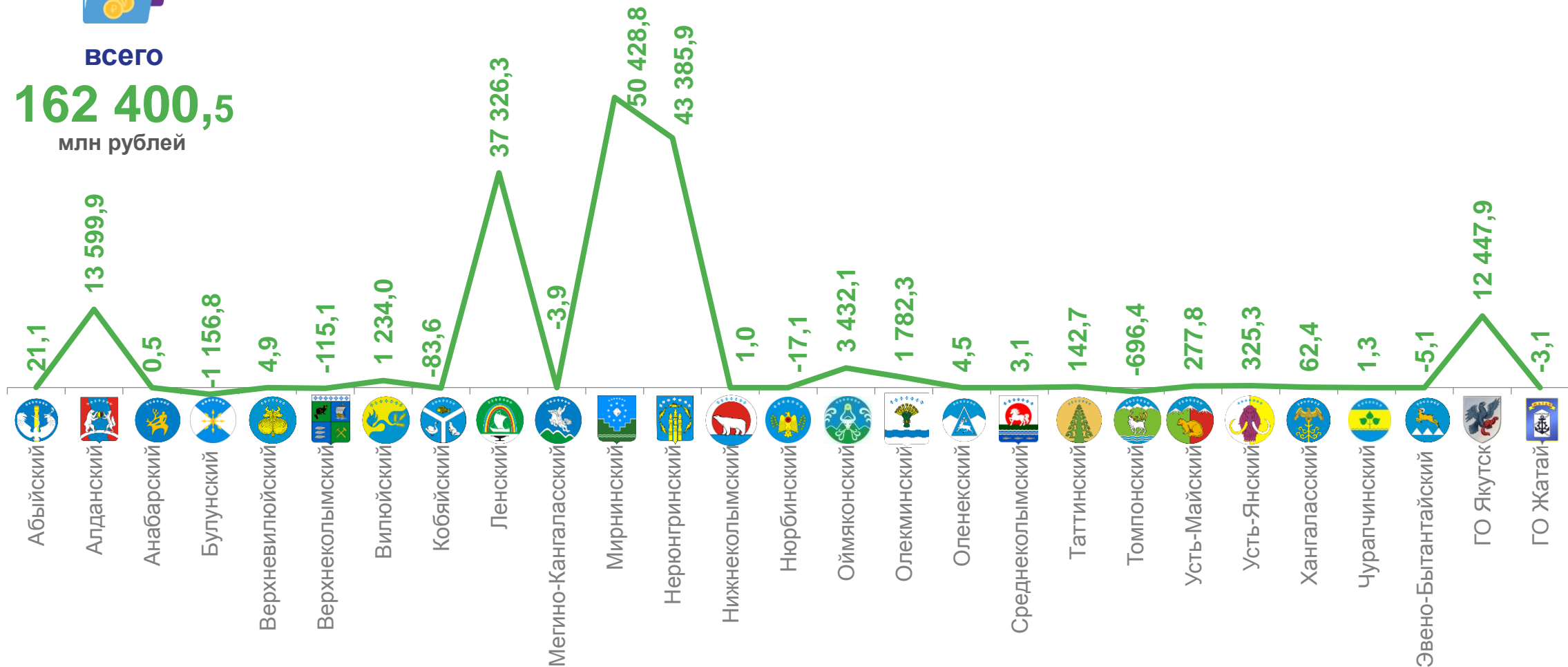
ЗА ЯНВАРЬ-МАЙ 2023 г., МЛН РУБЛЕЙ



Всего

162 400,5

млн рублей



САЛЬДИРОВАННЫЙ ФИНАНСОВЫЙ РЕЗУЛЬТАТ ОРГАНИЗАЦИЙ ПО ВИДАМ ЭКОНОМИЧЕСКОЙ ДЕЯТЕЛЬНОСТИ

ЗА ЯНВАРЬ-МАЙ 2023 г., МЛН РУБЛЕЙ



Добыча полезных ископаемых

156 692,7

млн руб.

71,5% ▼

в % к январю-маю 2022г.



Добыча угля

37 447,7
млн руб.

64 417,0
млн руб.

58,1%

в % к январю-маю 2022 г.



Добыча нефти
и природного газа

39 864,0
млн руб.

50 574,7
млн руб.

78,8%

в % к январю-маю 2022 г.



Добыча руд
цветных металлов

20 541,1
млн руб.

22 933,5
млн руб.

89,6%

в % к январю-маю 2022 г.



Добыча угля

Добыча угля и антрацита

Обогащение угля

Добыча и обогащение бурого
угля (лигнита)

24 525,8

91,2%

млн руб. в % к январю-маю 2022 г.

13 172,5

35,9%

млн руб. в % к январю-маю 2022 г.

-80,8

млн руб.

■ 2023

■ 2022



**САЛЬДИРОВАННЫЙ ФИНАНСОВЫЙ РЕЗУЛЬТАТ ОРГАНИЗАЦИЙ
ПО ВИДАМ ЭКОНОМИЧЕСКОЙ ДЕЯТЕЛЬНОСТИ**
ЗА ЯНВАРЬ-МАЙ 2023 г., МЛН РУБЛЕЙ



**Транспортировка
и хранение**

-567,3
млн руб.



Складское хозяйство
и вспомогательная транспортная
деятельность

1 806,8 млн руб.

658,5 млн руб.

2,7р
в % к январю-маю 2022 г.



Деятельность воздушного
и космического транспорта

-2 256,4 млн руб.

-211,7 млн руб.



Деятельность сухопутного
и трубопроводного
транспорта

688,2
млн руб.

205,5
млн руб.

3,3р
в % к январю-маю 2022 г.



Деятельность водного
транспорта

-805,9
млн руб.

-1 290,7
млн руб.



Деятельность
вспомогательная, связанная
с сухопутным транспортом

677,3
млн руб.

70,0
млн руб.

9,7р
в % к январю-маю 2022 г.

■ 2023

■ 2022





ПРИБЫЛЬ ОРГАНИЗАЦИЙ ПО ВИДАМ ЭКОНОМИЧЕСКОЙ ДЕЯТЕЛЬНОСТИ

ЗА ЯНВАРЬ-МАЙ 2023 г., МЛН РУБЛЕЙ



176 912,5

Прибыль организаций, всего



162 959,0

Добыча полезных ископаемых



3 735,6

Обеспечение электрической энергией, газом и паром; кондиционирование воздуха



3 624,5

Транспортировка и хранение



2 118,4

Деятельность профессиональная, научная и техническая



1 068,8

Строительство

162 959,0

Добыча полезных ископаемых

3 735,6

Обеспечение электрической энергией, газом и паром; кондиционирование воздуха

3 624,5

Транспортировка и хранение

2 118,4

Деятельность профессиональная, научная и техническая

1 068,8

Строительство

973,0

Торговля оптовая и розничная; ремонт автотранспортных средств и мотоциклов

904,9

Деятельность в области информации и связи

636,2

Деятельность по операциям с недвижимым имуществом

297,0

Обрабатывающие производства

117,7

Сельское, лесное хозяйство, охота, рыболовство и рыбоводство

50,9

Водоснабжение; водоотведение, организация сбора и утилизации отходов, деятельность по ликвидации загрязнений



ДОЛЯ ПРИБЫЛЬНЫХ ОРГАНИЗАЦИЙ ПО ВИДАМ ЭКОНОМИЧЕСКОЙ ДЕЯТЕЛЬНОСТИ

ЗА ЯНВАРЬ-МАЙ 2023 г., %



59,5%

Доля прибыльных организаций, всего



93,3%

Торговля оптовая и розничная; ремонт автотранспортных средств и мотоциклов



76,5%

Деятельность по операциям с недвижимым имуществом



75,0%

Водоснабжение; водоотведение, организация сбора и утилизации отходов, деятельность по ликвидации загрязнений



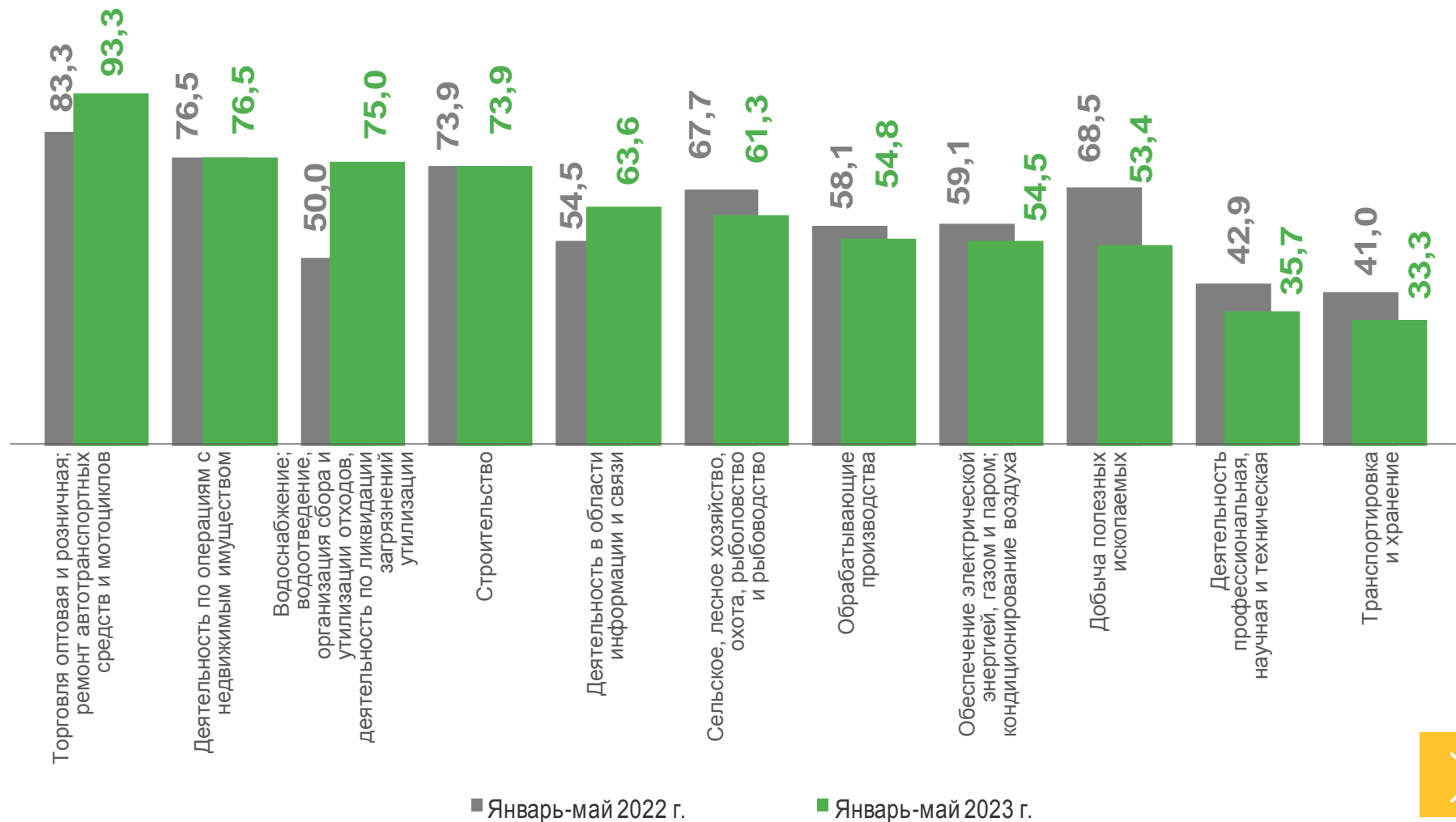
73,9%

Строительство



63,6%

Деятельность в области информации и связи



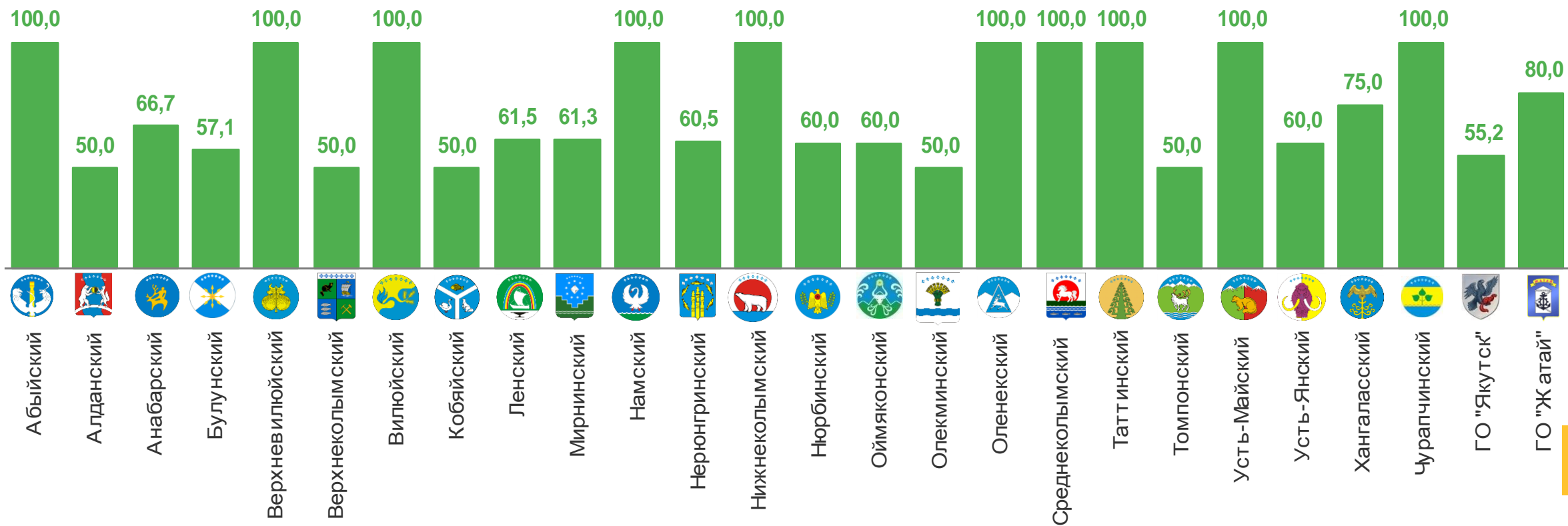


ДОЛЯ ПРИБЫЛЬНЫХ ОРГАНИЗАЦИЙ ПО МУНИЦИПАЛЬНЫМ ОБРАЗОВАНИЯМ

ЗА ЯНВАРЬ-МАЙ 2023 г., %

59,5 %

по республике в целом



УБЫТОК ОРГАНИЗАЦИЙ ПО ВИДАМ ЭКОНОМИЧЕСКОЙ ДЕЯТЕЛЬНОСТИ ЗА ЯНВАРЬ-МАЙ 2023 г., МЛН РУБЛЕЙ

 **14 512,0**

Убыток организаций, всего

 **369,8**

Деятельность в области информации и связи

 **522,8**

Деятельность профессиональная, научная и техническая

 **2 028,2**

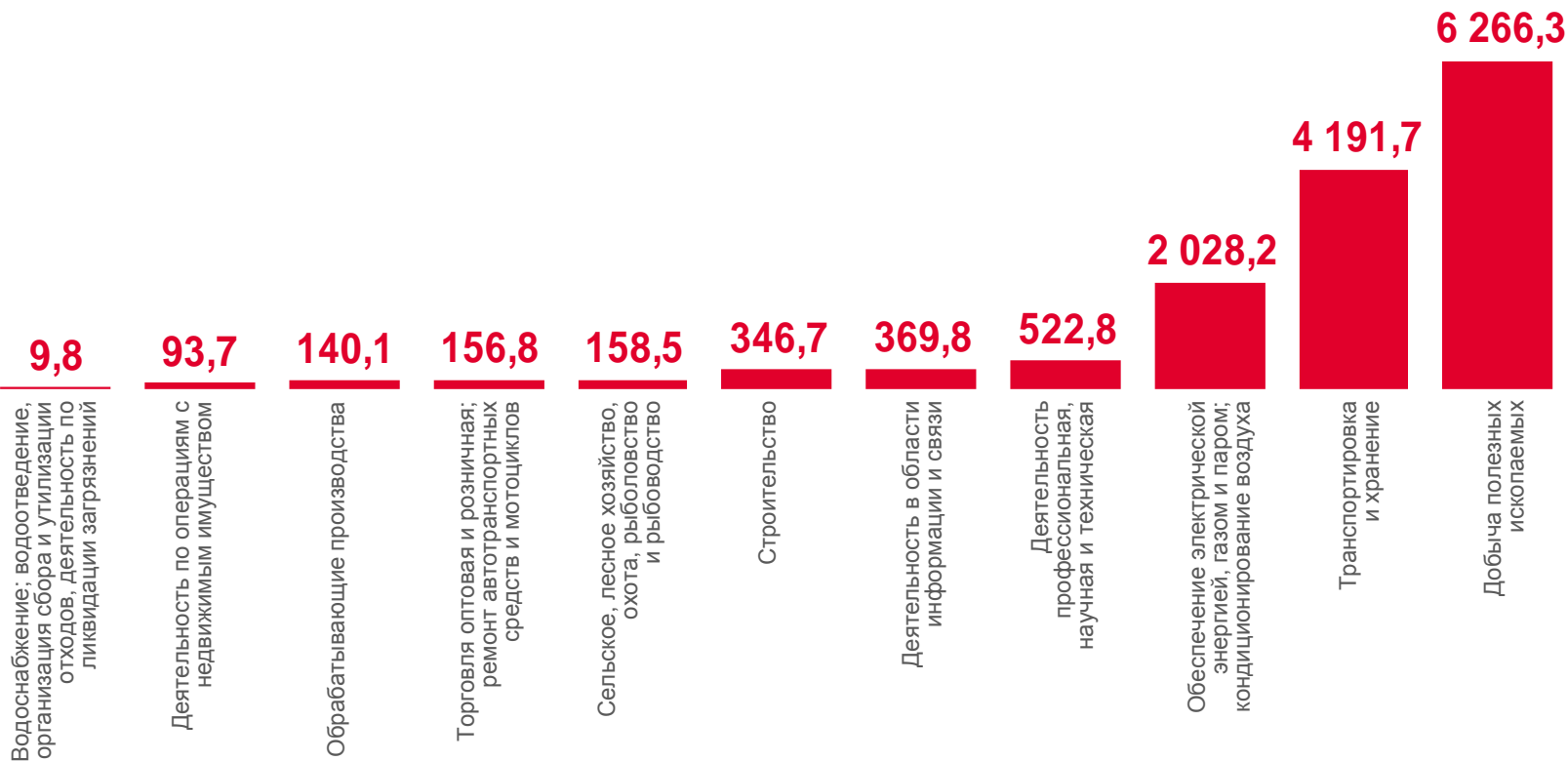
Обеспечение электрической энергией, газом и паром; кондиционирование воздуха

 **4 191,7**

Транспортировка и хранение

 **6 266,3**

Добыча полезных ископаемых





ДОЛЯ УБЫТОЧНЫХ ОРГАНИЗАЦИЙ ПО ВИДАМ ЭКОНОМИЧЕСКОЙ ДЕЯТЕЛЬНОСТИ

ЗА ЯНВАРЬ-МАЙ 2023 г., %



40,5%

Доля убыточных организаций, всего



66,7%

Деятельность профессиональная, научная и техническая



64,3%

Транспортировка и хранение



46,6%

Обеспечение электрической энергией, газом и паром; кондиционирование воздуха



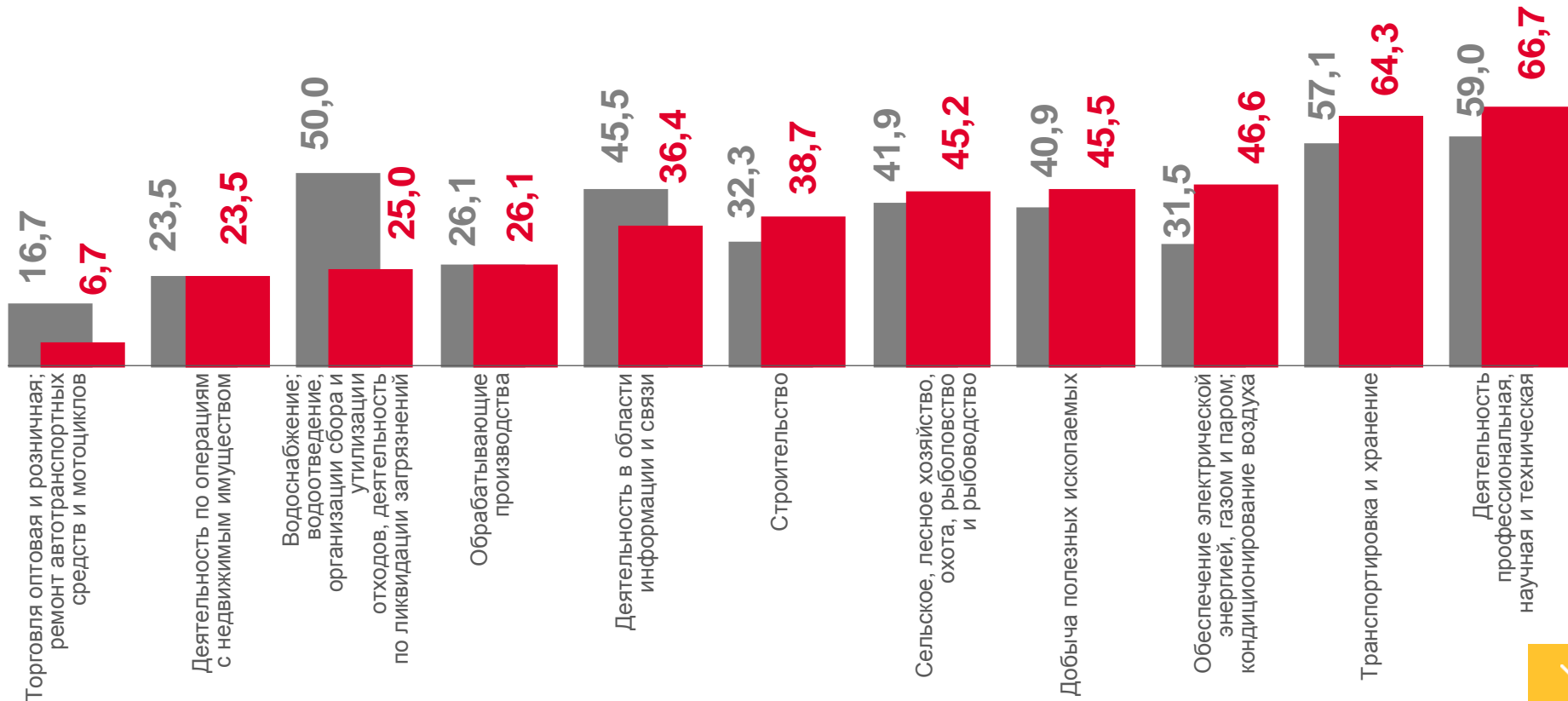
45,5%

Добыча полезных ископаемых



45,2%

Сельское, лесное хозяйство, охота, рыболовство и рыбоводство



■ Январь-май 2022 г.

■ Январь-май 2023 г.



ДОЛЯ УБЫТОЧНЫХ ОРГАНИЗАЦИЙ ПО МУНИЦИПАЛЬНЫМ ОБРАЗОВАНИЯМ ЗА ЯНВАРЬ-МАЙ 2023 г., %



40,5 %

по республике в целом

